



PREFEITURA MUNICIPAL DE PARANAGUÁ  
Secretaria Municipal de Educação e Ensino Integral

## CADERNO DE ATIVIDADES Nº 15



MATERIAL DE COMPLEMENTAÇÃO ESCOLAR – SEMEDI/2020

Atenção: O uso deste material é apenas pessoal. É expressamente proibida a cópia, reprodução ou modificação para comercialização ou outros fins lucrativos, na sua totalidade ou em parte, em qualquer tipo de suporte, estando por isso subordinado o violador às penalidades legais. ©Todos os direitos reservados.



PREFEITURA MUNICIPAL DE PARANAGUÁ  
Secretaria Municipal de Educação e Ensino Integral

**CONTEÚDOS DA SEMANA (13/07 a 19/07/2020)**



# 1º TRIMESTRE 2º ANO ENSINO FUNDAMENTAL

MATERIAL DE COMPLEMENTAÇÃO ESCOLAR – SEMEDI/2020

Atenção: O uso deste material é apenas pessoal. É expressamente proibida a cópia, reprodução ou modificação para comercialização ou outros fins lucrativos, na sua totalidade ou em parte, em qualquer tipo de suporte, estando por isso subordinado o violador às penalidades legais. ©Todos os direitos reservados.



PREFEITURA MUNICIPAL DE PARANAGUÁ  
Secretaria Municipal de Educação e Ensino Integral

# MINHAS ATIVIDADES



QUANDO TUDO PASSAR ...  
A GENTE PODERÁ SE ABRAÇAR !

NOME: \_\_\_\_\_

MATERIAL DE COMPLEMENTAÇÃO ESCOLAR – SEMEDI/2020

Atenção: O uso deste material é apenas pessoal. É expressamente proibida a cópia, reprodução ou modificação para comercialização ou outros fins lucrativos, na sua totalidade ou em parte, em qualquer tipo de suporte, estando por isso subordinado o violador às penalidades legais. ©Todos os direitos reservados.

# LÍNGUA PORTUGUESA

• ESTABELECEER EXPECTATIVAS EM RELAÇÃO AO TEXTO QUE VAI LER, PRESSUPOSIÇÕES ANTECIPADORAS DOS SENTIDOS, DA FORMA E DA FUNÇÃO SOCIAL DO TEXTO). (EF15LP02)

## ATIVIDADES:

AS TIRINHAS SÃO HISTÓRIAS CURTAS, QUE SE APRESENTAM EM QUADRINHOS COM BALÕES E IMAGENS.



### 1) OBSERVE A HISTORINHA ABAIXO:




### 2) AGORA PINTA A RESPOSTA CORRETA DAS PERGUNTAS ABAIXO:

CHICO BENTO FOI CORRETO EM RECLAMAR DA SUA NOTA?	
SIM	NÃO
QUAL O MOTIVO DA SUA RESPOSTA ANTERIOR?	
ELE COPIOU A RESPOSTA DO AMIGO	É UM DIREITO DE TODOS
VOCÊ ACHOU A TIRINHA ENGRAÇADA?	
SIM	NÃO

**3) AGORA É A SUA VEZ DE MONTAR UMA HISTÓRIA EM QUADRINHO.**



**VOCÊ SABIA QUE  
NEM SEMPRE EU  
TIVE ESTA  
APARÊNCIA?!**




**A TURMA DA MÔNICA É UMA SÉRIE  
DE HISTÓRIAS EM QUADRINHOS  
BRASILEIRA CRIADA POR MAURICIO DE  
SOUSA.  
FOI ORIGINADA EM 1959, NA QUAL OS  
PERSONAGENS PRINCIPAIS  
ERAM BIDU E FRANJINHA.  
SOMENTE EM 1963, É QUE MÔNICA E  
CEBOLINHA APARECERAM NOS  
QUADRINHOS.**

**LINKS:**

<https://www.jogosdaescola.com.br/crie-sua-hq/>


**BRINCADEIRAS:**

**E JÁ QUE FALAMOS TANTO EM QUADRINHOS, GIBIS E TURMA DA MÔNICA, QUE TAL UM DOMINÓ DA TURMINHA MAIS QUERIDA DO BRASIL?! RECORTE AS PEÇAS E BRINQUE BASTANTE!**





PREFEITURA MUNICIPAL DE PARANAGUÁ  
Secretaria Municipal de Educação e Ensino Integral



MATERIAL DE COMPLEMENTAÇÃO ESCOLAR – SEMEDI/2020

Atenção: O uso deste material é apenas pessoal. É expressamente proibida a cópia, reprodução ou modificação para comercialização ou outros fins lucrativos, na sua totalidade ou em parte, em qualquer tipo de suporte, estando por isso subordinado o violador às penalidades legais. ©Todos os direitos reservados.



**PREFEITURA MUNICIPAL DE PARANAGUÁ**  
Secretaria Municipal de Educação e Ensino Integral

**APRENDA MAIS:**

[https://www.youtube.com/watch?v=Vlku85F5\\_el](https://www.youtube.com/watch?v=Vlku85F5_el)

[https://www.youtube.com/watch?v=1LdY0j7C\\_y8](https://www.youtube.com/watch?v=1LdY0j7C_y8)

**MATERIAL DE COMPLEMENTAÇÃO ESCOLAR – SEMEDI/2020**

Atenção: O uso deste material é apenas pessoal. É expressamente proibida a cópia, reprodução ou modificação para comercialização ou outros fins lucrativos, na sua totalidade ou em parte, em qualquer tipo de suporte, estando por isso subordinado o violador às penalidades legais. ©Todos os direitos reservados.





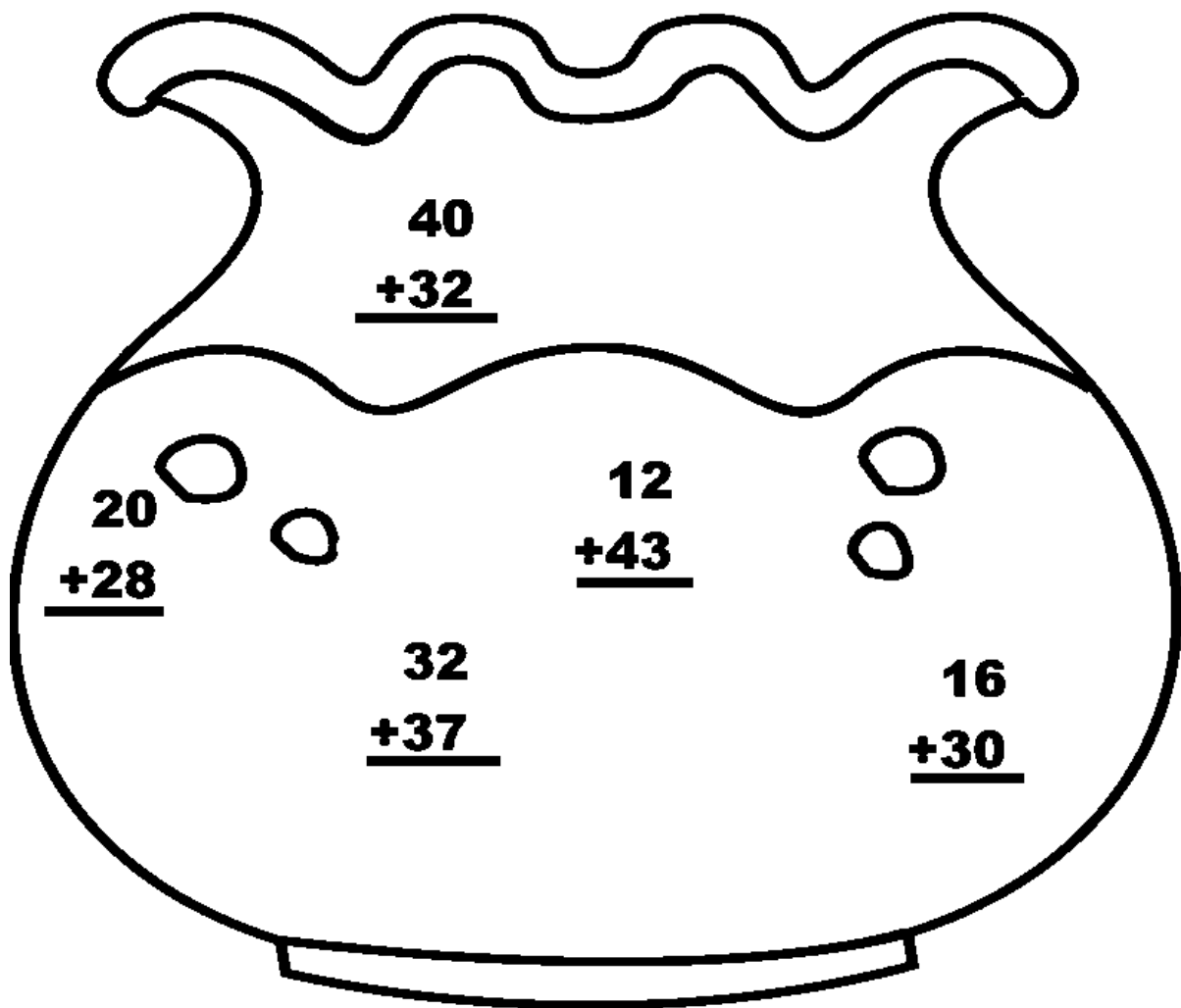
PREFEITURA MUNICIPAL DE PARANAGUÁ  
Secretaria Municipal de Educação e Ensino Integral


# MATEMÁTICA

• CONSTRUIR FATOS BÁSICOS DA ADIÇÃO E SUBTRAÇÃO E UTILIZÁ-LOS NO CÁLCULO MENTAL OU ESCRITO. (EF02MA05)

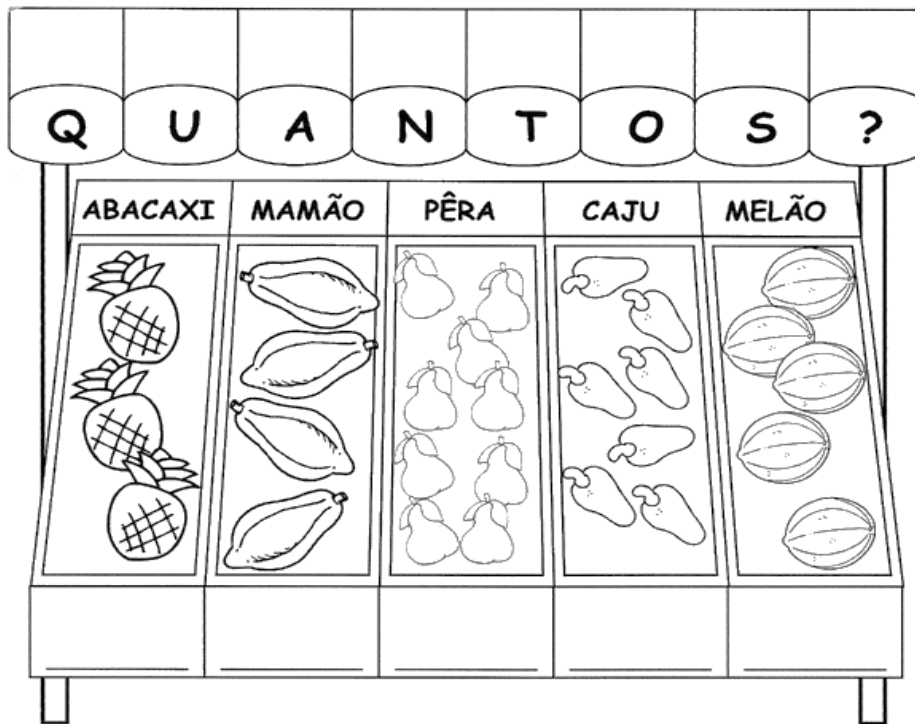
## ATIVIDADES:

1) COLE OS PEIXES COM OS RESULTADOS DA ADIÇÃO.  
NÃO ESQUEÇA DE COLORIR BEM BONITO!





2) CONTE AS FRUTAS DA BARRACA DA FEIRA E FAÇA AS ADIÇÕES ABAIXO.



ABACAXI + PERA + CAJU =	
MELÃO + MAMÃO + ABACAXI =	
PERA + ABACAXI + MAMÃO + MELÃO =	
MELÃO + MAMÃO + CAJU =	



**PREFEITURA MUNICIPAL DE PARANAGUÁ**  
Secretaria Municipal de Educação e Ensino Integral

**LINKS:**

<https://www.nossoclubinho.com.br/jogo-de-matematica-soma-subtraca/>

<https://www.smartkids.com.br/jogos-educativos/matematica-jogo-da-subtracao>

**BRINCADEIRAS:**

**SEMPRE 7**


ESTE JOGO É PARECIDO COM O JOGO DA MEMÓRIA. OS PARTICIPANTES NA SUA VEZ, RETIRAM DUAS CARTAS QUE ESTARÃO VIRADAS DE COSTAS. A ADIÇÃO OU SUBTRAÇÃO DESSAS CARTAS DEVE DAR COMO RESULTADO O NÚMERO 7.

CADA VEZ QUE ISSO ACONTECER, O PARTICIPANTE PEGA UMA CARTINHA COM O NÚMERO 7, E DEVOLVE AS CARTAS COM OS NÚMEROS ESCOLHIDOS. GANHA QUEM CONSEGUIR MAIS CARTAS COM O NÚMERO 7.

<b>0</b>	<b>1</b>	<b>2</b>	<b>3</b>	<b>14</b>
<b>4</b>	<b>5</b>	<b>6</b>	<b>7</b>	<b>13</b>
<b>8</b>	<b>9</b>	<b>10</b>	<b>11</b>	<b>12</b>



**PREFEITURA MUNICIPAL DE PARANAGUÁ**  
Secretaria Municipal de Educação e Ensino Integral



**APRENDA MAIS:**

<https://www.youtube.com/watch?v=4XjkoHz6gwo>

<https://www.youtube.com/watch?v=nkoNckjYumo&t=17s>

**MATERIAL DE COMPLEMENTAÇÃO ESCOLAR – SEMEDI/2020**

Atenção: O uso deste material é apenas pessoal. É expressamente proibida a cópia, reprodução ou modificação para comercialização ou outros fins lucrativos, na sua totalidade ou em parte, em qualquer tipo de suporte, estando por isso subordinado o violador às penalidades legais. ©Todos os direitos reservados.



PREFEITURA MUNICIPAL DE PARANAGUÁ  
Secretaria Municipal de Educação e Ensino Integral

# GEOGRAFIA

- MEIOS DE COMUNICAÇÃO. MEIOS DE TRANSPORTE. USO RESPONSÁVEL DOS MEIOS DE COMUNICAÇÃO E TRANSPORTE. REGRAS DE TRÂNSITO. (EFO2GE03.a.2.12)

TRÂNSITO É O MOVIMENTO DE VEÍCULOS E DE PESSOAS NAS RUAS E AVENIDAS. O TRÂNSITO É MUITO INTENSO NAS GRANDES CIDADES, E MAIS CALMO NAS PEQUENAS CIDADES.

## ATIVIDADES

AS PLACAS DE TRÂNSITO SERVEM PARA ORIENTAR OS MOTORISTAS E OS PEDESTRES.



PROIBIDO TRÂNSITO  
DE BICICLETA



PROIBIDO TRÂNSITO  
DE PEDESTRE



ÁREA ESCOLAR PRÓXIMA

1) NO CAMINHO QUE FAZ ATÉ ESCOLA VOCÊ ENCONTRA PLACAS DE TRÂNSITO? QUAIS? SE AS ENCONTRA, VOCÊ PODE DESENHÁ-LAS?





**PREFEITURA MUNICIPAL DE PARANAGUÁ**  
Secretaria Municipal de Educação e Ensino Integral

2) ENCONTRAMOS PLACAS DE TRÂNSITO NO NOSSO DIA-A-DIA. LEIA AS PALAVRAS ABAIXO E REESCREVA-AS NA PLACA CORRETA:

ÁREA ESCOLAR	PROIBIDO FUMAR	EMERGÊNCIA	TELEFONE PÚBLICO	PARADA OBRIGATÓRIA
--------------	----------------	------------	------------------	--------------------



\_\_\_\_\_



\_\_\_\_\_



\_\_\_\_\_



\_\_\_\_\_



\_\_\_\_\_

**MATERIAL DE COMPLEMENTAÇÃO ESCOLAR – SEMEDI/2020**

Atenção: O uso deste material é apenas pessoal. É expressamente proibida a cópia, reprodução ou modificação para comercialização ou outros fins lucrativos, na sua totalidade ou em parte, em qualquer tipo de suporte, estando por isso subordinado o violador às penalidades legais. ©Todos os direitos reservados.



PREFEITURA MUNICIPAL DE PARANAGUÁ  
Secretaria Municipal de Educação e Ensino Integral

3) NA ESCOLA TAMBÉM EXISTEM PLACAS. AS PLACAS ABAIXO, PODEM SER VISTAS EM QUAIS PORTAS?


( ) DO DEPÓSITO

( ) DO BANHEIRO

( ) DA DIRETORIA



4) NA CENA ABAIXO HÁ 5 ERROS COMETIDOS NO TRÂNSITO. OBSERVE E MARQUE UM "X" EM CADA UM.



LINKS:

<https://www.youtube.com/watch?v=MrAQPdaah7g> – CLUBE BEM TE VI NA TV – DETRAN/SP

MATERIAL DE COMPLEMENTAÇÃO ESCOLAR – SEMEDI/2020

Atenção: O uso deste material é apenas pessoal. É expressamente proibida a cópia, reprodução ou modificação para comercialização ou outros fins lucrativos, na sua totalidade ou em parte, em qualquer tipo de suporte, estando por isso subordinado o violador às penalidades legais. ©Todos os direitos reservados.



PREFEITURA MUNICIPAL DE PARANAGUÁ  
Secretaria Municipal de Educação e Ensino Integral

# HISTÓRIA

- FAMILÍAS EM DIFERENTES TEMPORALIDADES, ESPAÇOS E CULTURAS. (EF02HI04)

A FAMÍLIA REPRESENTA A UNIÃO ENTRE PESSOAS QUE POSSUEM CONVIVÊNCIA BASEADA NO AMOR.

## ATIVIDADES

- 1) ALGUMA VEZ VOCÊ MUDOU-SE DE CASA? QUANDO VOCÊ E SUA FAMÍLIA SE MUDARAM FORAM PARA OUTRA CIDADE?

---

---

- 2) PERGUNTE A ALGUM FAMILIAR SOBRE A HISTÓRIA DE SEUS AVÓS E BISAVÓS. ALGUM DELES JÁ VIVEU EM OUTRO PAÍS? SE A RESPOSTA FOR SIM, QUAL ERA O PAÍS?

---

- 3) QUEM FAZ PARTE DA SUA FAMÍLIA? MARQUE UM "X".

- ( ) PAI  
( ) MÃE  
( ) AVÓS  
( ) IRMÃOS  
( ) TIOS

AO LONGO DA HISTÓRIA, O CONCEITO DE FAMÍLIA JÁ ASSUMIU DIVERSOS SIGNIFICADOS.







PREFEITURA MUNICIPAL DE PARANAGUÁ  
Secretaria Municipal de Educação e Ensino Integral

4) CIRCULE A IMAGEM DE FAMÍLIA QUE MAIS SE PARECE COM A SUA.



**BRINCADEIRAS:**

# JOGO DA MEMÓRIA

# Família

**INSTRUÇÕES:**


PARA BRINCAR COM O JOGO DA MEMÓRIA A QUALQUER HORA, BASTA IMPRIMIR ESSA PÁGINA E COLÁ-LA EM UM PAPEL BEM FIRME. APÓS SECAR, RECORTE NAS ÁREAS INDICADAS E PRONTO! BOA DIVERSÃO!

**MATERIAL DE COMPLEMENTAÇÃO ESCOLAR – SEMEDI/2020**

Atenção: O uso deste material é apenas pessoal. É expressamente proibida a cópia, reprodução ou modificação para comercialização ou outros fins lucrativos, na sua totalidade ou em parte, em qualquer tipo de suporte, estando por isso subordinado o violador às penalidades legais. ©Todos os direitos reservados.



PREFEITURA MUNICIPAL DE PARANAGUÁ  
Secretaria Municipal de Educação e Ensino Integral



#### LINKS:

<https://novaescola.org.br/plano-de-aula/4918/organizacao-familiar-mudancas-e-permanencias-ao-longo-do-tempo>

<https://novaescola.org.br/plano-de-aula/4892/cada-um-na-familia-tem-seu-papel>

<https://www.smartkids.com.br/content/puzzles/images/658/original/jogo-da-memoria-familia.png>

#### MATERIAL DE COMPLEMENTAÇÃO ESCOLAR – SEMEDI/2020

Atenção: O uso deste material é apenas pessoal. É expressamente proibida a cópia, reprodução ou modificação para comercialização ou outros fins lucrativos, na sua totalidade ou em parte, em qualquer tipo de suporte, estando por isso subordinado o violador às penalidades legais. ©Todos os direitos reservados.



PREFEITURA MUNICIPAL DE PARANAGUÁ  
Secretaria Municipal de Educação e Ensino Integral

## CIÊNCIAS

- IDENTIFICAR DE QUE MATERIAIS (METAIS, MADEIRA, VIDRO ETC) SÃO FEITOS OS OBJETOS QUE FAZEM PARTE DA VIDA COTIDIANA, COMO ESSES OBJETOS SÃO UTILIZADOS E COM QUAIS MATERIAIS ERAM PRODUZIDOS NO PASSADO. (EF02CI01)

VOCÊ JÁ NOTOU A VARIEDADE DE OBJETOS QUE EXISTEM AO NOSSO REDOR? VEJA AS IMAGENS A SEGUIR, COMO UM MESMO MATERIAL PODE SER UTILIZADO PARA A FABRICAÇÃO DE VÁRIOS OBJETOS.



O VIDRO É FEITO DE UMA MISTURA DE MATÉRIAS-PRIMAS NATURAIS. CONTA-SE QUE ELE FOI DESCOBERTO POR ACASO, QUANDO, AO FAZEREM FOGUEIRAS NA PRAIA, NAVEGADORES PERCEBERAM QUE A AREIA E O CALCÁRIO (CONCHAS) SE COMBINARAM ATRAVÉS DA AÇÃO DA ALTA TEMPERATURA.



OS METAIS SÃO ELEMENTOS OU SUBSTÂNCIAS METÁLICAS CARACTERIZADAS PELA SUA BOA CONDUTIVIDADE TÉRMICA E ELÉTRICA, GERALMENTE APRESENTAM BRILHO.

MATERIAL DE COMPLEMENTAÇÃO ESCOLAR – SEMEDI/2020

Atenção: O uso deste material é apenas pessoal. É expressamente proibida a cópia, reprodução ou modificação para comercialização ou outros fins lucrativos, na sua totalidade ou em parte, em qualquer tipo de suporte, estando por isso subordinado o violador às penalidades legais. ©Todos os direitos reservados.



**PREFEITURA MUNICIPAL DE PARANAGUÁ**  
Secretaria Municipal de Educação e Ensino Integral



O PLÁSTICO VEM DAS RESINAS DERIVADAS DO PETRÓLEO.

### ATIVIDADES


1) PINTE OS QUADRINHOS CONFORME A LEGENDA DE OBJETOS QUE TEMOS EM NOSSA CASA:

<b>PLÁSTICO</b>	<b>VIDRO</b>	<b>METAL</b>
-----------------	--------------	--------------





PREFEITURA MUNICIPAL DE PARANAGUÁ  
Secretaria Municipal de Educação e Ensino Integral



#### MATERIAL DE COMPLEMENTAÇÃO ESCOLAR – SEMEDI/2020

Atenção: O uso deste material é apenas pessoal. É expressamente proibida a cópia, reprodução ou modificação para comercialização ou outros fins lucrativos, na sua totalidade ou em parte, em qualquer tipo de suporte, estando por isso subordinado o violador às penalidades legais. ©Todos os direitos reservados.



PREFEITURA MUNICIPAL DE PARANAGUÁ  
Secretaria Municipal de Educação e Ensino Integral

TODOS ESSES MATERIAIS QUE OBSERVAMOS ATÉ AGORA E QUE UM DIA PARA NÓS NÃO SERVIRÃO MAIS, ATRAVÉS DA RECICLAGEM TEM DESTINO CERTO.

**RECICLAGEM É UMA FORMA DE REAPROVEITAMENTO DE OBJETOS E PRODUTOS PARA QUE NÃO POLUAM O AMBIENTE.**

2) PESQUISE EM SUA CASA UM PRODUTO DE CADA MATERIAL E ESCREVA ABAIXO.



--	--	--	--

**LINKS:**

<https://lumackembalagens.com.br/postagem-como-e-porque-separar-o-lixo-7.html>

<https://mundoeducacao.uol.com.br/quimica/vidro.htm>

MATERIAL DE COMPLEMENTAÇÃO ESCOLAR – SEMEDI/2020

Atenção: O uso deste material é apenas pessoal. É expressamente proibida a cópia, reprodução ou modificação para comercialização ou outros fins lucrativos, na sua totalidade ou em parte, em qualquer tipo de suporte, estando por isso subordinado o violador às penalidades legais. ©Todos os direitos reservados.



**PREFEITURA MUNICIPAL DE PARANAGUÁ**  
Secretaria Municipal de Educação e Ensino Integral

## **BRINCADEIRAS**

### **CATA – VENTO**

SIGA AS INSTRUÇÕES E FAÇA UM LINDO CATA-VENTO DE MATERIAL RECICLADO!

**MATERIAL:**

- GARRAFA PET DE 2 LITROS
- TAMPINHA DA GARRAFA PET
- TINTAS PLÁSTICAS DE CORES DIFERENTES
- TESOURA
- ESTILETE
- PEDAÇOS DE MADEIRA COM 22CM ( PODE SER CABO DA VASSOURA OU UM CANUDO DE PAPELÃO)
- CANETA

### **INSTRUÇÕES:**

COM UMA RÉGUA, MEÇA APROXIMADAMENTE 12 CENTÍMETROS DA BOCA DA GARRAFA PARA BAIXO.

COM A CANETA FAÇA 10 TIRAS DA MESMA LARGURA. CORTE EM CIMA DOS RISCOS, ATÉ PERTO DA BOCA DA GARRAFA. ARREDONDE AS PONTAS DAS TIRAS COM A TESOURA E ENTORTE TODAS PARA O MESMO LADO. PINTE-AS DE VÁRIAS CORES! PEGUE O PEDAÇO DE MADEIRA (OU O CANUDO DE PAPELÃO) E PINTE COM UMA DAS TINTAS. VAI SER O CABO DO CATA-VENTO.

COM O PREGO, FAÇA UM FURO NA TAMPINHA DA GARRAFA. O PREGO DEVE PASSAR PELA TAMPINHA E SER PRESO NO CABO. DEIXE UM PEQUENO ESPAÇO ENTRE O CABO E A TAMPINHA PARA O CATA-VENTO PODER RODAR.

AGORA BASTA ENCAIXAR A PARTE PINTADA NA TAMPINHA E O SEU CATA-VENTO ESTÁ PRONTO!

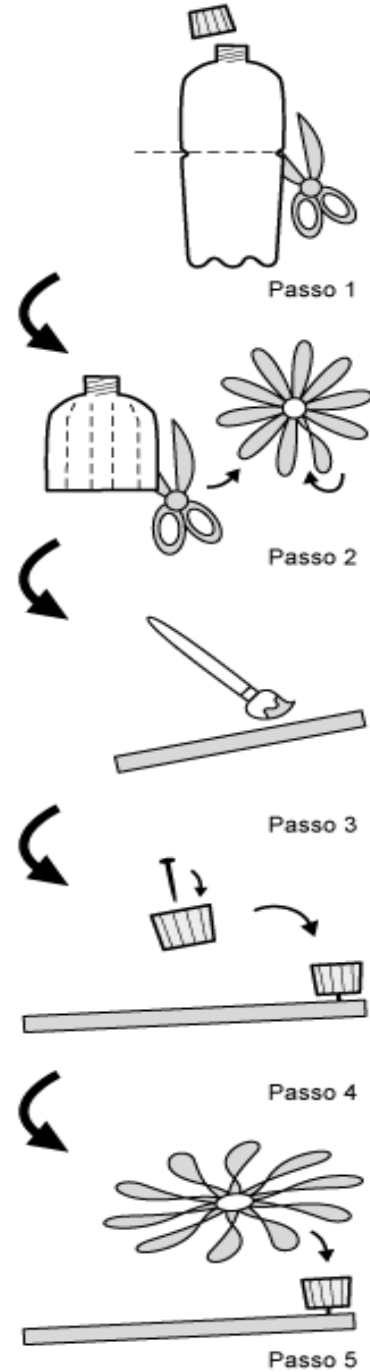
AGORA É SÓ BRINCAR!

## **ATENÇÃO:**

VOCÊ PODE SE MACHUCAR COM MATERIAIS COMO ESTILETE, TESOURA E PREGO. USE TINTAS SE VOCÊ TIVER. ENTÃO, PEÇA AJUDA A UM ADULTO!



PREFEITURA MUNICIPAL DE PARANAGUÁ  
Secretaria Municipal de Educação e Ensino Integral



#### MATERIAL DE COMPLEMENTAÇÃO ESCOLAR – SEMEDI/2020

Atenção: O uso deste material é apenas pessoal. É expressamente proibida a cópia, reprodução ou modificação para comercialização ou outros fins lucrativos, na sua totalidade ou em parte, em qualquer tipo de suporte, estando por isso subordinado o violador às penalidades legais. ©Todos os direitos reservados.